



**ГОСУДАРСТВЕННЫЙ КОМИТЕТ ОХРАНЫ ОБЪЕКТОВ КУЛЬТУРНОГО НАСЛЕДИЯ
ЧЕЛЯБИНСКОЙ ОБЛАСТИ**

П Р И К А З

от 23.01.2026 № 30

Челябинск

Об утверждении описания особенностей, подлежащих обязательному сохранению (предмета охраны), объекта культурного наследия регионального значения «Здание земской начальной школы», 1910 г., (памятник), расположенного по адресу: Челябинская область, Красноармейский муниципальный округ, село Бродокалмак, улица Могильникова, дом 51

В соответствии со статьей 33 Федерального закона от 25 июня 2002 г. № 73-ФЗ «Об объектах культурного наследия (памятниках истории и культуры) народов Российской Федерации», подпунктом 13 пункта 8 Положения о Государственном комитете охраны объектов культурного наследия Челябинской области, утвержденного постановлением Губернатора Челябинской области от 21 июля 2016 г. № 197 «О Государственном комитете охраны объектов культурного наследия Челябинской области», пунктом 13 Порядка определения предмета охраны объекта культурного наследия, включенного в Единый государственный реестр объектов культурного наследия (памятников истории и культуры) народов Российской Федерации от 13 января 2016 г. № 28

ПРИКАЗЫВАЮ:

1. Утвердить описание особенностей, подлежащих обязательному сохранению (предмет охраны), объекта культурного наследия регионального значения «Здание земской начальной школы», 1910 г., (памятник), расположенного по адресу: Челябинская область, Красноармейский муниципальный округ, село Бродокалмак, улица Могильникова, дом 51, включенного в Единый государственный реестр объектов культурного наследия (памятников истории и культуры) народов Российской Федерации.

2. Внести сведения об описании особенностей, подлежащих обязательному сохранению (предмет охраны), объекта культурного наследия регионального значения «Здание земской начальной школы», 1910 г., (памятник), расположенного по адресу: Челябинская область,

Красноармейский муниципальный округ, село Бродокалмак, улица Могильникова, дом 51, в автоматизированную информационную систему ведения Единого государственного реестра объектов культурного наследия (памятников истории и культуры) народов Российской Федерации.

3. Организацию исполнения настоящего приказа возложить на отдел охраны объектов культурного наследия.

4. Контроль за исполнением настоящего приказа оставляю за собой.

Председатель
Государственного комитета



А.В. Федичкин



УТВЕРЖДЕНО


приказом Государственного комитета
охраны объектов культурного наследия
Челябинской области

от 23.01.2026 № 30

Описание особенностей, подлежащих обязательному сохранению (предмет охраны), объекта культурного наследия регионального значения «Здание земской начальной школы», 1910 г., (памятник), расположенного по адресу: Челябинская область, Красноармейский муниципальный округ, село Бродокалмак, улица Могильникова, дом 51

№ п/п	Видовая принадлежность предмета охраны	Предмет охраны	Фотофиксация
1.	Градостроительные характеристики.	<p>Историческое местоположение в центральной части села Бродокалмак, в квартале, ограниченном улицами Могильникова, 1-я Краснознаменная, Мостовая.</p> <p>Композиционная значимость – композиционная доминанта улицы Могильникова.</p>	 An aerial satellite photograph showing a residential area with a river on the left. A red square highlights a specific building on a street, which is the subject of the document. The surrounding area includes other houses, trees, and a road network.

			
2.	Объемно-планировочное решение	Конфигурация и габаритные размеры памятника. Одноэтажное кирпичное здание. Общие габариты объекта: 38 м x 30 м x 12 м.	

3.1	Композиционное и архитектурно-художественное оформление	<p>Центральная часть.</p> <ol style="list-style-type: none"> 1. Восточный фасад: <ol style="list-style-type: none"> 1.1 Решен в 1 ось. 1.2 Круглая ниша с деревянным заполнением и дверным проемом по центру. 1.3 Дверной проем с прямоугольной перемычкой и деревянным заполнением. 1.4 Над проемом прямоугольное окно. 1.5 Прямоугольные ниши с частичным заполнением стеклблоками. 1.6 Углы фасада оформлены рустованными лопатками. 1.7 Декоративные циркульные элементы с филенками. 1.8 На центральной оси круглое слуховое окно. 1.9 Треугольный фронто. 2. Южный и северный фасады оформлены венчающим ступенчатым карнизом. 3. Западный фасад решен в 1 оконную ось с циркульной перемычкой. венчающий ступенчатый карниз с дентикулами. 	
-----	---	--	---

3.2

Южное крыло:
Разделено на три части. Общий пояс надцокольной частью.

1. Восточная часть.

1.1 Южный фасад симметричный.

1.2 Решен в три оконные оси с лучковыми перемычками и замковыми камнями.

1.3 Сдвоенные лопатки.

1.4 Филенки.

1.5 Продухи.

1.6 Венчающий ступенчатый карниз с дентикулами.

2. Центральная часть.

2.1 Южный фасад симметричный.

2.2 Решен в 10 оконных осей.

2.3 Окна с циркульной перемычкой, циркульными сандриками.

2.4 Между окнами лопатки с каннелюрами.

2.5 Подоконная ступенчатая плита с прямоугольными выступами.

2.6 Под окнами продухи.

2.7 Над лопатками на кровле прямоугольные в плане столбики, продолжающиеся на фасаде в виде декоративных ступенчатых элементов.

2.8 Венчающий ступенчатый карниз с дентикулами.

2.9 Фигурный фронтон с декоративной фигурной нишей.



2.10 Углы оформлены пилястрами с декоративным ступенчатым завершением.

2.11 Западный и восточный фасады оформлены треугольным фронтоном со ступенчатым венчающим карнизом.

2.12 На западном фасаде круглое слуховое окно и межэтажный ступенчатый карниз.

2.13 Северный фасад решен в 6 осей.

2.14 Оконные проемы с циркульной перемычкой, кирпичный наличник.

2.15 Венчающий ступенчатый карниз с дентикулами и декоративными ступенчатыми элементами;

2. Западная часть.

3.1 Южный фасад решен в четыре оконные оси.

3.2 Проемы с лучковыми перемычками и лучковыми сандриками с замковым камнем.

3.3 Между 1 и 2, 3 и 4 осью пилястра.

3.4 Слева от 1 оси и по центральной оси фасада - сдвоенные пилястры.

3.5 Над сдвоенными пилястрами декоративный элемент в виде малой арки.

3.6 Над оконными проемами декоративный элемент в виде лучкового сандрика.

3.7 Филенки.

3.8 Продухи.

3.9 Венчающий ступенчатый карниз с дентикулами.



	<p>3.10 Прямоугольные в плане столбики с циркульным навершием.</p> <p>3.11 Западный фасад разделен на две части.</p> <p>3.12 Южная часть решена в 3 оконные оси с лучковой перемычкой с замковыми камнями.</p> <p>3.13 Под окнами продухи.</p> <p>3.14 Венчающий ступенчатый карниз с дентикулами.</p> <p>3.15 Над второй осью на кровле прямоугольный в плане столбик.</p> <p>3.16 Северная часть решена в две оконные оси и лучковыми перемычками.</p> <p>3.17 Венчающий ступенчатый карниз с дентикулами.</p> <p>3.18 Северный фасад решен в одну ось.</p> <p>3.19 Венчающий ступенчатый карниз с дентикулами.</p>	
--	---	--

3.3

Северное крыло.

Общий пояс над цокольной частью.

1.1 Западный фасад разделен на три части.

1.2 Общий венчающий ступенчатый карниз с дентикулами.

1.3 Южная часть решена в 1 оконную ось с циркульной перемычкой.

1.4 Центральная часть решена в 6 осей.

1.5 Венчающий ступенчатый карниз с дентикулами.

1.6 Северная часть со срезанным углом.

1.7 Венчающий ступенчатый карниз с дентикулами и декоративными ступенчатыми элементами.

2. Северный фасад решен в 3 оконные оси с коробовыми перемычками с замковым камнем.

2.1 Под окнами продухи.

2.2 Треугольный фронто со ступенчатым венчающим карнизом.

2.3 Круглое слуховое окно.

2.4 Под фронтоном ступенчатый карниз с дентикулами и декоративными ступенчатыми элементами.



3. Восточный фасад разделен на три части.
Нумерация с юга на север.

3.1 Первая часть восточного фасада решена в три оконные оси с лучковыми перемычками и замковыми камнями.

3.2 Между проемов сдвоенные лопатки.

3.3 Под окнами филенки.

3.4 Под окнами в цокольной части продухи.

3.5 Венчающий ступенчатый карниз с дентикулами.

3.6 Вторая часть решена в 3 оконные оси с коробовыми перемычками с замковым камнем.

3.7 Под окнами продухи.

3.8 Углы второй части фасада оформлены лопатками.

3.9 Вторая часть фасада завершается фигурным аттиком с сквозными циркульными проемами и вертикальными членениями.

3.10 Третья часть фасада решена в 3 оконные оси с прямоугольными перемычками

3.11 Под окнами продухи.


3.12 Третья часть фасада завершается фигурным аттиком со сквозными циркульными проемами и вертикальными членениями.

3.13 По центру циркульный аттик с круглым проемом и вертикальными членениями.

3.14 Четвертая часть решена в 3 оконные оси с коробовыми перемычками с замковым камнем.

3.15 Под окнами продухи.



		<p>3.16 Углы четвертой части фасада оформлены лопатками.</p> <p>3.17 Четвертая часть фасада завершается фигурным аттиком с сквозными циркульными проемами и вертикальными членениями.</p>	
3.4		<p>Декоративные элементы:</p> <ol style="list-style-type: none">1. Круглая ниша с деревянным заполнением.	

2. Рустованные лопатки.



3. Декоративные циркульные элементы с филенками.



4. Треугольный фронтон.



5. Венчающий ступенчатый карниз с дентикулами.



6. Окна с циркульной перемычкой, циркульными сандриками.



7. Продухи.



8. Прямоугольные в плане столбики, продолжающиеся на фасаде в виде декоративных ступенчатых элементов.



9. Фигурный фронтон.



10. Пилястры с декоративным ступенчатым завершением.



11. Круглое слуховое окно.



12. Коробовые перемычки.



13. Сдвоенные лопатки.



14. Фигурный аттик со сквозными циркульными проемами и вертикальными членениями.





4. Материалы

1. Кирпич.

2. Деревянное заполнение проемов.



5.	Цветовое решение	<ol style="list-style-type: none"><li data-bbox="562 167 1037 204">1. Кирпич без оштукатуривания.<li data-bbox="526 550 1243 619">2. Декоративные элементы окрашены в светлые тона.	 
----	------------------	--	---